
 Legally signed by  
Ørnulf Thorbjørnsen  
28.05.2020


 Legally signed by  
Katrine Engen  
28.05.2020


 Legally signed by  
Per-Arne Lillebø  
29.05.2020


 Legally signed by  
Pål Christian Roland  
29.05.2020

 Legally signed by  
Sofia Maria Magdalena Gram-  
29.05.2020

 Legally signed by  
Hanne Cecilie Widnes  
29.05.2020

 Legally signed by  
Sondre Emil Sandal  
29.05.2020

 Legally signed by  
Johannes Sandstad  
29.05.2020

 Legally signed by  
Eivind Jahren  
30.05.2020

 Legally signed by  
Mirjeta Emini  
01.06.2020

# Årsregnskap 2019 for IOGT i Norge

**Organisasjonsnr. 966804130**

# **IOGT i Norge**

## **Økonomisk årsmelding 2019**

### **Virksomhetens art og sted**

IOGT i Norge er en rusmiddelpolitisk organisasjon med aktivitet i ca. 100 kommuner i landet. Virksomheten omfatter både frivillig innsats og bruk av ansatte. De ansatte er spredd på flere steder i landet. Sentralkontoret er i Oslo, vi har regionskontor i Larvik og ansatte i en del lokale prosjekter.

### **Utvikling, resultat og stilling**

IOGT har i 2019 gått med med et overskudd på kr. 3 451 430.- mot kr. 1 227 410.- i 2018.

IOGT har en egenkapital på kr. 9 148 038.-. I fonds med egne vedtekter står det 13 623 089.-

### **Åsane Folkehøgskole**

IOGT i Norge eier Åsane Folkehøgskole. Selv om skolen har eget styre som står ansvarlig for driften og fører eget regnskap som er underlagt egen revisjon, er IOGT i Norge i siste instans ansvarlig overfor skolens kreditorer.

Skolens regnskap for 2019 viser et overskudd på kr. 16 481 194. Egenkapitalen er positiv og er på kr. 18 730 130.

IOGTs balanseregnskap viser skolens bokført egenkapital. Solidaransvar for gjeld er tatt med i noter. Skolens likviditetsmessige stillingen er tilfredsstillende.

### **Fortsatt drift**

Forutsetningene for fortsatt drift er til stede og årsregnskapet for 2019 er satt opp under denne forutsetningen.

I 2020 har IOGT fått innvilget statlig tilskudd til eksisterende prosjekter, IOGTs sosiale arbeid, forebyggingsprogrammet og drift.

### **Forsknings- og utviklingsaktiviteter**

Organisasjonen driver ikke med forsknings- og utviklingsprosjekter.

### **Arbeidsmiljø og personale**

Det har ikke vært skadetilfeller i 2019. Sykefraværet har vært på like nivå som 2018. Arbeidsmiljø vurderes som god.

Gjennomsnittlig antall årsverk per 31.12.2019 er 28 årsverk på nasjonalt nivå.

Det er en god kjønnsbalanse i personalgruppen.

## Miljørapport

IOGTs virksomhet er av en slik art at den ikke forurensrer det ytre miljøet.

Oslo 27. mai 2020  
For IOGT i Norge

---

Ørnulf Thorbjørnsen  
Styreleder

Sofia Gram-Hallbert  
Nestleder

Pål Christian Roland  
Styremedlem

---

Eivind Jahren  
Styremedlem

Katrine Engen  
Styremedlem

Johannes Sandstad  
Styremedlem


---

Per Arne Lillebø  
Styremedlem

Mirjeta Emini  
Ansattes repr.

Sondre Emil Sandal  
Juventes repr.

---

  
Eddy Øretap  
Jubas repr.

Hanne Cecilie Widnes  
Generalsekretær

## DRIFTSINNTEKTER OG DRIFTSKOSTNADER

### Driftsinntekter

Offentlige tilskudd	7	21 809 122	20 030 377
Annet tilskudd		662 048	
Medlemskontingenter	8	397 451	586 805
Økonomiltak	9	510 999	1 187 190
Mva-kompensasjon		1 264 464	1 052 217
Tippemidler		3 227 862	
Gaver eksternt	10	527 120	1 409 150
Gaver og tilskudd internt		411 200	453 450
Administrative inntekter	11	1 649 628	1 366 387
Deltakeravgift og egenandeler		674 236	610 792
<b>Sum driftsinntekter</b>		<b>31 134 128</b>	<b>26 696 367</b>

### Driftskostnader

Personalutgifter	12	14 316 083	11 596 380
Administrative kostnader prosjekter		1 494 811	1 158 211
Kontor og administrasjon	13	2 596 016	3 023 406
Vare- og salgskostnader		25 594	114 105
Kommunikasjon		600 079	628 757
Informasjon		658 448	721 475
Økonomikampanje		0	330 000
Reiser og møter		1 646 829	1 736 406
Materiell		330 473	415 897
Kurs og konferanser		1 197 995	1 130 130
Lokale kontingenter og reisefond		138 591	330 419
Internasjonalt arbeid		27 606	123 779
Diverse aktivitetskostnader		3 362 148	3 608 970
Styrings- og møtekostnader	12	1 088 787	463 116
Kontingenter/gaver		195 385	30 097
Tap på utestående		186 244	16 458
Avsetning tap på utestående		411 742	200 000
<b>Sum driftskostnader</b>		<b>28 276 830</b>	<b>25 627 606</b>

### DRIFTSRESULTAT

**2 857 299**                      **1 068 761**

## FINANSINNTEKTER OG FINANSKOSTNADER

### Finansinntekter

Netto finansinntekt	14	615 056	162 103
Annen finanskostnad		20 924	3 454

### NETTO FINANSPOSTER

**594 132**                      **158 649**

### ÅRETS OVERSKUDD/UNDERSKUDD

**3 451 430**                      **1 227 410**

### OVERF. OG DISPONERINGER

Egenkapital andre tiltak u/eksterne restriksjoner	5	57 431	61 385
Annen egenkapital u/eksterne restriksjoner	5	3 393 999	1 166 025
<b>SUM OVERF. OG DISP.</b>		<b>3 451 430</b>	<b>1 227 410</b>

## EIENDELER

### ANLEGGSMIDLER

#### Finansielle anleggsmidler

Lån til foretak i samme konsern	6	350 000	
Avsetning til usikre lån i samme konsern	6	-350 000	
Aktiva plassert i egne fond	1	13 623 089	14 896 652
Åsane Folkehøyskole	2,3	18 730 129	3 042 736
Aksjer og andre verdipapirer	2	165 000	202 200
Langsiktige tilgodehavende		198 875	160 010
<b>Sum finansielle anleggsmidler</b>		<b>32 717 093</b>	<b>18 301 598</b>
<b>SUM ANLEGGSMIDLER</b>		<b>32 717 093</b>	<b>18 301 598</b>

### OMLØPSMIDLER

Varer		44 827	70 421
Kundefordringer	4	2 102 936	1 860 942
Andre kortsiktige fordringer		5 522 156	379 603
Likvider	3	9 990 255	15 734 113
<b>SUM OMLØPSMIDLER</b>		<b>17 660 174</b>	<b>18 045 079</b>
<b>SUM EIENDELER</b>		<b>50 377 268</b>	<b>36 346 677</b>

## EGENKAPITAL OG GJELD

### EGENKAPITAL

#### Egenkapital uten restriksjoner

Egenkapital	5	9 148 039	5 531 356
<b>Sum egenkapital uten restriksjoner</b>		<b>9 148 039</b>	<b>5 531 356</b>
<b>SUM EGENKAPITAL</b>		<b>9 148 039</b>	<b>5 531 356</b>

### EGNE FOND

Fond med egne regnskaper	1	13 623 089	14 896 652
Åsane Folkehøyskole	2,3	18 730 129	3 042 736
<b>SUM EGNE FOND</b>		<b>32 353 218</b>	<b>17 939 388</b>

### GJELD

#### KORTSIKTIG GJELD

Kreditorgjeld		1 040 253	1 635 775
Offentlig gjeld/honorarer/feriepenge		2 726 116	2 446 047
Overførte midler		1 337 984	2 409 403
Annen kortsiktig gjeld		3 771 658	6 384 708
<b>SUM KORTSIKTIG GJELD</b>		<b>8 876 011</b>	<b>12 875 933</b>
<b>Sum gjeld</b>		<b>8 876 011</b>	<b>12 875 933</b>
<b>SUM EGENKAPITAL OG GJELD</b>		<b>50 377 268</b>	<b>36 346 677</b>

Oslo, 27. mai 2020

.....	.....	.....
Ørnulf Thorbjørnsen	Sofia Gram-Hallbert	Pål Christian Roland
styrets leder	styrets nestleder	styremedlem

.....	.....	.....
Eivind Jahren	Katrine Engen	Johannes Sandstad
styremedlem	styremedlem	styremedlem

.....	.....	.....	
Per Arne Lillebø	Mirjeta Emini	Sondre Emil Sandal	
styremedlem	Ansattes repr.	Juventes repr.	

<i>Eddy Oretap</i>	.....		
Eddy Oretap	Hanne Cecilie Widnes		
Jubas repr.	Generalsekretær/Daglig leder		

## NOTER TIL REGNSKAPET FOR 2019

## REGNSKAPSPRINSIPPER

Årsregnskapet er satt opp i samsvar med regnskapsloven og god regnskapsskikk for små organisasjoner.

Årsregnskapet er basert på grunnleggende regnskapsprinsipper som transaksjonsprinsippet, opptjeningsprinsippet, sammenstillingsprinsippet, kongruensprinsippet og forsiktighetsprinsippet. Vurderingsprinsippene konsistente over tid, med mindre annet er opplyst. Regnskapet er utarbeidet under forutsetning om fortsatt drift.

**a) Driftsinntekter og driftskostnader**

Transaksjoner regnskapsføres til verdien av vederlaget på transaksjonstidspunktet.

Inntekter resultatføres når de er opptjent.

Utgifter kostnadsføres i samme periode som tilhørende inntekt.

Eventuelle urealiserte tap resultatføres.

**b) Klassifiseres av eiendeler og gjeld**

Eiendeler bestemt til varig eie eller bruk klassifiseres som anleggsmidler.

Andre eiendeler klassifiseres som omløpsmidler.

Fordringer som skal tilbakebetales innen et år klassifiseres som omløpsmidler.

Ved klassifisering av langsiktig og kortsiktig gjeld legges samme prinsipper til grunn.

**c) Vurderingsregler varige driftmidler**

Varige driftsmidler avskrives over forventet økonomisk levetid. Avskrivningene fordeles lineært.

**d) Vurderingsregler fordringer**

Kundefordringer og andre fordringer oppføres til pålydende etter fradrag for avsetning til forventet tap. Avsetning til tap gjøres på grunnlag av en individuell vurdering av de enkelte fordringene.

**e) Skatt**

Organisasjonen driver ingen skattepliktig virksomhet.

## Note 1 - Egne fond og institusjoner

Følgende fond og institusjoner med egne regnskap og separate forvaltede midler er direkte innarbeidet i IOGTs balanse. Fondene administreres av IOGT sitt hovedkontor.

<b>Egne fond</b>	<b>Utviklings- fondet</b>	<b>Asta &amp;Sverre Jensens fond</b>	<b>Carl Reynolds Fond</b>	<b>Sum</b>
Kapital 1.1.2019	13 114 236	182 603	1 599 813	14 896 652
Resultat 2019	-437 163	4 500	-840 900	-1 273 563
Annen kapitalendring	0	0	0	0
Kapital 31.12.2019	<b>12 677 073</b>	<b>187 103</b>	<b>758 913</b>	<b>13 623 089</b>

**Andre fond - egne juridiske enheter med eget regnskap**

Rektor Lars O. Jensens stipendiefond

Søskenlys Stiftelse

## NOTER TIL REGNSKAPET FOR 2019

## Note 2 - Aksjer og investeringer

Aksjer	Antall aksjer	Eierandel	Resultat 2019 100 %	EK 2019 100 %	Bokført verdi	Markedsverdi
Sober Kapital AS	2 A aksjer	0,03 %	11 408 421	74 797 420	10 000	16 800
Sober Invest AS	896	29,87 %	256 111	3 011 366	155 000	
Solhaug Landsted AS	25	5,00 %	83 986	961 569	0	
<b>Sum</b>					<b>165 000</b>	

IOGT eier i tillegg aksjer i ovennevnte selskap gjennom fond omtalt i note 1.  
Bokført verdi av aksjer i fond er inkludert i fondenes kapital.

**Utviklingsfondet**

Sober Kapital AS	744	10,05 %	11 408 421	74 797 420	5 711 000	6 696 000
Solhaug Landsted AS	100	20,00 %	83 986	961 569	0	0

**Asta og Sverre Jensens fond**

Sober Kapital AS	15	0,20 %	11 408 421	74 797 420	75 000	135 000
------------------	----	--------	------------	------------	--------	---------

**Carl Reynolds fond**

Sober Kapital AS	47	0,64 %	11 408 421	74 797 420	235 000	423 000
Sober Invest AS	604	20,13 %	256 111	3 011 366	253 790	
Solhaug Landsted AS	265	53,00 %	83 986	961 569	0	

Det har ikke vært noen virksomhet på Solhaug Landsted 2. halvår.

**Åsane Folkehøgskole**

IOGT eier 100 % av Åsane Folkehøgskole.  
Åsane Folkehøgskole er en egen juridisk enhet med org.nr 871 561 532.  
Regnskapet til Åsane Folkehøgskole føres separat.

Egenkapital Åsane Folkehøgskole 1.1.	3 042 737
Resultat Åsane Folkehøgskole 2019	15 687 393
Egenkapital Åsane Folkehøgskole 31.12	18 730 130

Bokført verdi av Åsane Folkehøgskole er tilstede.  
Etter styrets mening foreligger det merverdier i skolens tomtearealer.

## Note 3 - Pantstillelser, garantier og solidaransvar

	2019	2018
Bundne midler på skattetrekkkonto	656 651	1 028 966

IOGT hefter solidarisk for bokført gjeld i Åsane Folkehøgskole.  
I 2019 godkjente sentralstyret utbygging av skolen innenfor en ramme på 40 millioner.  
Kostnadsrammen finansieres gjennom

Egenkapital	15 mill. kr.
Lån basert på statlig kapitaltilskudd	15 mill. kr.
Lån med vanlige vilkår med sikkerhet i bygningsmassen	10 mill. kr.

Bokført gjeld i Åsane Folkehøgskole	31 360 658
-------------------------------------	------------



## NOTER TIL REGNSKAPET FOR 2019

## Note 4 - Fordringer

Kortsiktige fordringer og mellomværender er vurdert til pålydene.	<b>2019</b>	<b>2018</b>
Kundefordringer	<b>2 364 438</b>	<b>2 060 942</b>
Avsetning for usikre poster	261 742	200 000
Opptjent, ikke fakturert driftsinntekt	240	
<b>Kundefordringer</b>	<b>2 102 936</b>	<b>1 860 942</b>

## Note 5 - Egenkapital

	<b>Egenkapital andre tiltak uten restriksjoner</b>	<b>Egenkapital andre tiltak uten restriksjoner</b>	<b>Annen egenkapital uten restriksjoner</b>	<b>Total egenkapital uten restriksjoner</b>
Egenkapital pr. 01.01	789 979	119 357	4 622 019	5 531 356
Annen egenkapitalendring	0	165 252	0	165 252
Årets resultat	0	57 431	3 393 999	3 451 430
<b>Egenkapital pr 31.12</b>	<b>789 979</b>	<b>342 040</b>	<b>8 016 018</b>	<b>9 148 038</b>

IOGT i Norge er, i følge sine lover, ikke registrert med grunnkapital.

## Note 6 - Lån til foretak i samme konsern

Det er i 2019 gitt et driftslån til Solhaug forebyggingscenter på 350 000.-  
På grunn av den økonomiske situasjonen i stiftelsen er dette nedskrevet til 0.

## Note 7- Tilskudd

<b>Offentlige tilskudd</b>	<b>2019</b>	<b>2018</b>
Helsedirektoratet - Grunntilskudd	2 862 000	2 591 000
Helsedirektoratet - Prosjektilskudd	11 410 000	9 600 000
BUF- Tilskudd	5 809 528	6 025 080
Andre kommunale tilskudd	1 985 686	1 848 807
<b>Sum</b>	<b>22 067 214</b>	<b>20 064 887</b>
Overført til neste år	-258 092	-34 511
<b>Sum offentlige tilskudd</b>	<b>21 809 122</b>	<b>20 030 376</b>

<b>Prosjektilskudd</b>	<b>2019</b>	<b>2018</b>
Ekstrastiftelsen	0	0
Andre prosjektilskudd	0	0
Retretten	293 382	0
Matsentralen	368 666	0
<b>Sum</b>	<b>662 048</b>	<b>0</b>
Overført til neste år	0	0
<b>Sum andre prosjektilskudd</b>	<b>662 048</b>	<b>0</b>

## Note 8 - Medlemskontingenter

	<b>2019</b>	<b>2018</b>
Totale kontingenter	397 451	586 805
<b>Sum medlemskontingenter</b>	<b>397 451</b>	<b>586 805</b>

Totalt er det betalt 531 246.- i kontingenter i 2019.

12 985.- er samlet inn for lokale avdelinger og sendt disse.

En andel av kontingenten på 75 810.- er sendt til IOGTs fem regioner i henhold til vedtak på landsmøte i 1997.

45 000.- er avsatt til reisefond for landsmøter i henhold til samme vedtak.

## NOTER TIL REGNSKAPET FOR 2019

<b>Note 9 - Økonomi tiltak</b>	<b>2019</b>	<b>2018</b>
Bingoinntekter	45 216	28 002
Lotterikompensasjon	0	146 612
Millionlotteriet	0	684 832
Hvit jul innsamlingskampanje	163 894	300 097
Annonse og salgsinntekter	76 889	27 646
Sponsorinntekter	225 000	
<b>Sum økonomitiltak</b>	<b>510 999</b>	<b>1 187 189</b>

<b>Note 10 - Gaver eksternt</b>	<b>2019</b>	<b>2018</b>
Testamentarisk gave	0	1 000 000
Andre eksterne gaver	527 120	409 150
<b>Sum gaver eksternt</b>	<b>527 120</b>	<b>1 409 150</b>

<b>Note 11 - Administrative inntekter</b>	<b>2019</b>	<b>2018</b>
Sammen senterne	190 000	200 000
Stiftelsen Solhaug Rusforebyggingscenter	0	0
Verving	0	71 000
Prosjekter	1 161 000	886 000
Andre administrative inntekter	298 628	209 386
<b>Sum administrative inntekter</b>	<b>1 649 628</b>	<b>1 366 386</b>

**Note 12 - Personalkostnader**

<b>Antall årsverk IOGT i Norge</b>	<b>2019</b>	<b>2018</b>
Sentralkontor	5	6
Regionskonsulenter	2	1
Frivillighetssentraler	3	2
Sammen senter	7	5
Prosjekter	10	8
<b>Totalt IOGT i Norge</b>	<b>27</b>	<b>22</b>

Enkelte ansatte i IOGT-regioner, lokalavdelinger i IOGT, frivillighetssentral i Sør-Karmøy, Nord-Karmøy og Sauda og lokale Sammen senter i Sandefjord, Grimstad, Kristiansand, Bergen og TETRE Haugesund er registrert som ansatte i IOGT.

<b>Lønnskostnader</b>	<b>2019</b>	<b>2018</b>
Lønnskostnader (inkl daglig leder og styre)	13 609 551	11 201 271
Feriepenger	1 657 892	1 392 602
Honorarer	499 840	613 588
Arbeidsgiveravgift	2 198 643	1 846 713
Pensjonskostnader	1 167 176	740 007
Forsikringer	185 325	93 433
Motkonto for gruppe 52	-121 363	
Refusjon sykepenger	-990 221	-920 247
Refusjon arbeidsmarkedstiltak	-93 792	
Kantinetrekk	-31 171	-30 549
Pensjonstrekk	-286 468	
Andre personalkostnader	214 579	44 174
Refusjon personalkostnader	-3 693 908	-3 286 587
<b>Sum</b>	<b>14 316 083</b>	<b>11 694 405</b>

Lønn til generalsekretær	795 747	731 743
Annen godtgjørelse generalsekretær	4 392	4 392

Lønn til styreleder	133 418	255 091
Annen godtgjørelse styreleder	0	3 127

## NOTER TIL REGNSKAPET FOR 2019

<b>Godtgjørelse revisor</b>	<b>2019</b>	<b>2018</b>
Revisor, revisjon	131 250	148 207
Revisor, attestasjoner	82 500	89 500
Revisor, andel bistand	18 750	14 275
<b>Sum - Oppgitte beløp er inklusive mva.</b>	<b>232 500</b>	<b>251 982</b>

**Note 13 - Administrasjonskostnader**

Leiekostnader. Til ACTIS for lokaler i Torggata 1	<b>2019</b>	<b>2018</b>
	608 238	612 347

**Note 14 - Netto finansinntekt/-kostnad**

Andre renteinntekter	<b>2019</b>	<b>2018</b>
Renter, agio og gebyr	615 057	166 197
<b>Sum</b>	<b>-5 925</b>	<b>-7 548</b>
	<b>609 132</b>	<b>158 649</b>

**Note 15 - Ansvar for avvikling av stiftelser**

IOGT har tatt på seg et overordnet ansvar for å avvikle stiftelsene Haugesundprosjektet mot rus, vold og kriminalitet og Solhaug forebyggingscenter. I forbindelse med avvikling av den første er det vedtatt å innbetale et avviklingstilskudd på 667 137.- for å dekke fremtidige reguleringsansvar og bruttogaranti for ansatte som har pensjonsavtale gjennom KLP.

**Note 16 - Hendelser etter balansedagen og fortsatt drift**

Verdens helseorganisasjon (WHO) erklærte 11. mars 2020 koronautbruddet som en global pandemi.

Per dato for avleggelse av årsregnskapet har organisasjonen kun i mindre grad merket direkte effekter av dette, og styret bekrefter at forutsetning om fortsatt drift er til sted, og at denne forutsetningen er lagt til grunn ved utarbeidelsen av årsregnskapet.

Organisasjonen har på det nåværende tidspunkt måttet endre måten vi arbeider på, men har ingen planer om å redusere driften. Det er vedtatt at frivillige organisasjoner vil beholde statlig tilskudd de allerede har mottatt eller det er vedtatt at de skal motta. Dette gjelder også for aktiviteter som ikke kan gjennomføres som følge av bestemmelser fra helsemyndighetene. Følgende forhold vil likevel kunne påvirkes særskilt av pandemien:

\* Reduserte inntekter fra salg av program

\* Tap på kundefordringer

\* Brudd på lånebetingelser som følge av svekket likviditet eller egenkapitalkrav

Organisasjonen har faste utgifter i størrelsesorden 1 000 000 på årlig basis knyttet til blant annet husleie, strøm, leasing, abonnenter og lån.

På det nåværende tidspunkt er det ikke mulig å gi et estimat på de økonomiske konsekvensene knyttet til disse forholdene.